



よぼう
インフルエンザを予防しよう!

ろっ かつ けい
六角形

パタパタカード

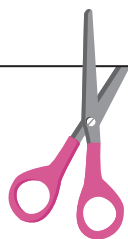


----- ✂
きりとりせん

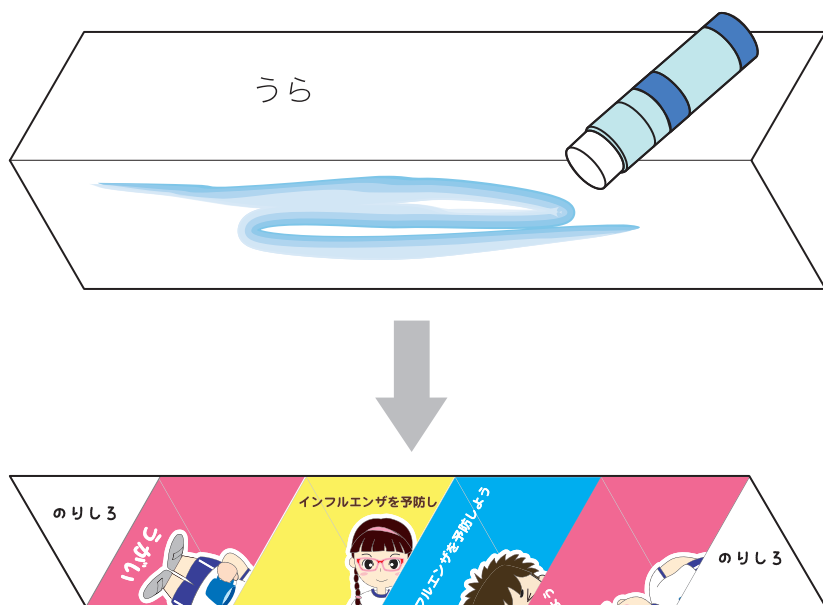
ろっ かつ けい 六角形 ハタハタカード つくりかた

- ① 用紙をダウンロードして、プリンターでA4用紙に印刷し、
黒色の点線部分を切りとります。

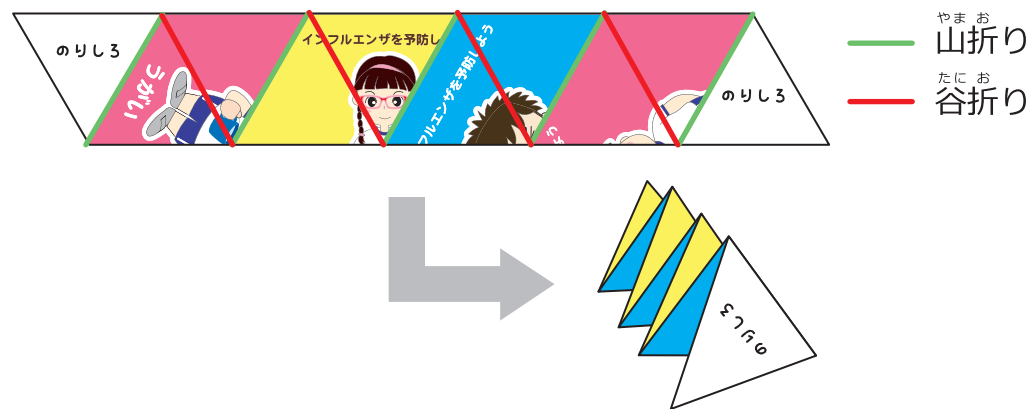
- ② まんなか(黒色の点線部分)に、
折り目をつけます。



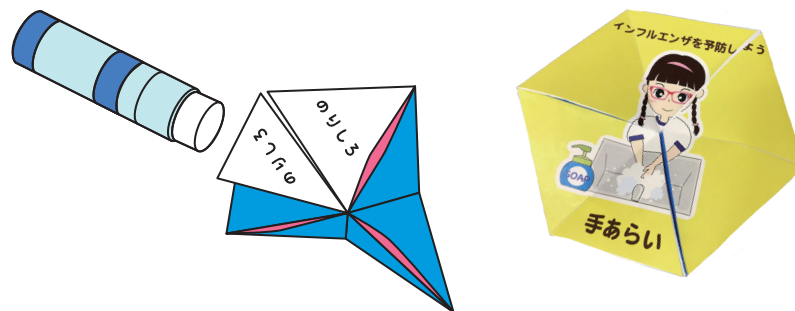
- ③ ^{うらめん}裏面に“のり”をつけ、^お②の折りに^おって折り、
^は貼り合わせます。



- ④ ^{かわ}のりがしっかり乾いたら、^お折り線(赤色・緑色)に^おって、
^{じゃばら}蛇腹に折っていきます。
正三角形がきれいに重なるようにきちんと折るのがコツです。



- ⑤ “のりしろ”どうしを“のり”で^は貼り合わせると、できあがりです。



ろっかっけい
六角形

ハタハタカード

カードのめくりかた

