

UpToDateAnywhere ご利用の方々へ

## UpToDate Anywhere アカウントの運用方法について —ご転入・ご転出の方向け： ご異動先でもログインだけで使えます！—

既にアカウントをお持ちの方が、UpToDate 契約施設へのご転入・ご転出される際に、お持ちのアカウントをそのまま利用するためのご案内になります。以下をご参考にして下さい。

### ①現在のアカウントの利用期限を確認する。

以下の手順で最終利用日の確認を行ってください。

#### <PC での確認方法>

The PC confirmation process involves three main steps:

- Step 1:** Log in to the UpToDate website. The user's name (XXX XXXXX) is visible in the top right corner.
- Step 2:** Click on the user name in the top right corner to open a dropdown menu. The menu includes options like 'マイアカウント' (My Account), '履歴' (History), and 'Language'.
- Step 3:** Click on 'マイアカウント' (My Account). This leads to the 'My UpToDate' page, where the 'View Expiration Date' link is highlighted. Clicking this link displays the 'Account Subscription Expiration' page, which states: 'Your access is valid through: 12月 06, 2026'. A note below indicates that this date is the expiration date for the current screen.

#### <UpToDate アプリからの確認方法 \*このサンプル図は iPhone です。Android もほぼ同じです>

The mobile app confirmation process involves three main steps:

- Step 1:** Log in to the UpToDate app. Tap the three horizontal lines (hamburger menu) in the top right corner.
- Step 2:** Tap '設定' (Settings) in the menu. This leads to the '設定' (Settings) screen, where 'アカウント' (Account) is highlighted.
- Step 3:** Tap 'アカウント' (Account). This leads to the 'アカウント' (Account) screen, which displays the 'アクセス期間' (Access Period) as '2026/12/06'. A note below indicates that this date is the expiration date for the current screen.

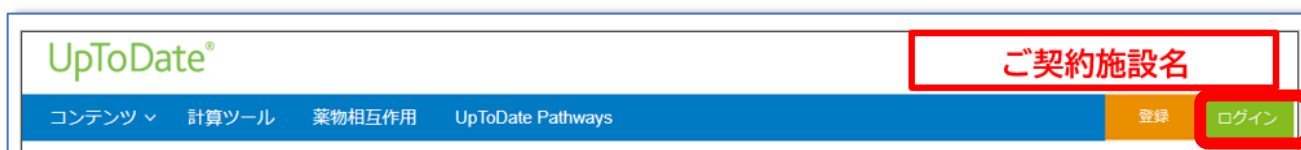
これら記載の日付が、現在ご利用のアカウントの利用期限になります。この期限後に、ご異動後のUpToDate契約施設名が入ったUpToDateのページからログインをしていただきます。この手続きにより、皆様のアカウントが、ご異動後の UpToDate 契約施設と、紐づき、再度アカウントが利用できるようになります。(その後も定期的に同施設からのログインを行っていただくことでアカウントは維持されます)

\*利用期限内に、今までとは異なる UpToDate 契約施設でログインを行っても何も起こりません。

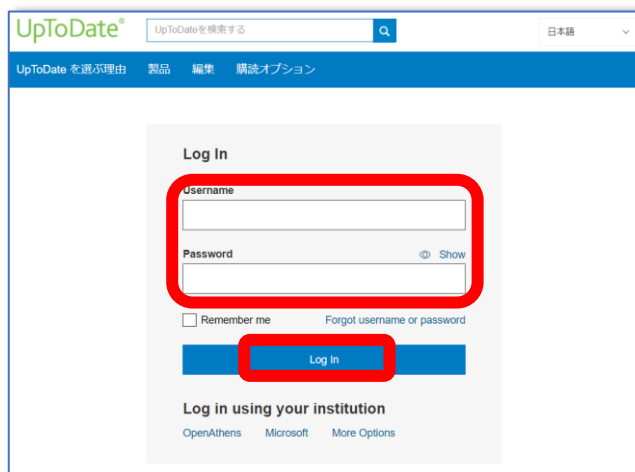
以下では、ログインについて説明します。

## ②新しい異動先のご施設でのログイン方法。(新しい所属先とご自身のアカウントを紐づけます)

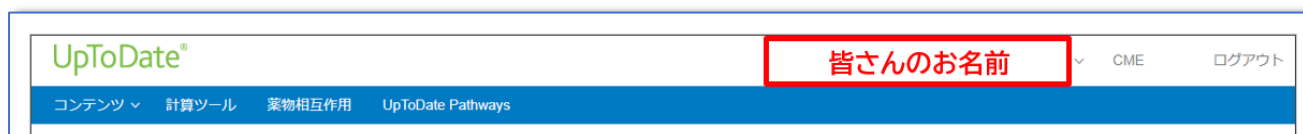
ご異動先の施設の名前が入った UpToDate のページを開き、右上の「ログイン」をクリックします。



そこで、今までご利用いただいていた Username と Password を入力し、Login します。



正しくログインが行われ、皆様のお名前が画面右上に表示されましたら、以後 3 か月間は、同アカウントを使って、施設外・スマホからのアクセスが可能です。



アカウント継続利用のメリット:

- ・ 新規で登録する手間を省ける(重複したメールアドレスや Username での登録はできません)
- ・ 今までの検索履歴・お気に入り登録・CME ポイントが引き継がれる

補足: 施設を離れる先生も最後にログイン(または、アカウント作成)をしておけば、次の施設でご契約が無くても、3 か月は UpToDate にアクセス可能です。もしものためにも、お勧めします。

<問い合わせ先>

ウォルターズクルワー 日本事務所 03-5427-1930 CEJapan@wolterskluwer.com